






Légende ventilation	
	Colonne de ventilation existante conservée
	Réseau d'extraction à créer
 -m3/h	Bouche d'extraction à mettre en place

**LOUVET SAS TECHNIQUES
DES FLUIDES**

Bureau d'études
15, avenue de la garenne
Boite postale n°694 Tel : 03.83.28.85.85
54 063 NANCY CEDEX Mail : betlouvre@louvre.fr

24 066	Numéro du plan
DCE	PB02
Octobre 2025	
1 / 50	

[illegible]